Les papiers de Laur



by **Laur Meyrieux** collection

exemples
de composition

http://laurmeyrieux.com/eshop

Les papiers de Laur

LAUR MEYRIEUX
collection

Un papier peint à la feuille créé par Laur Meyrieux.
Imprimé à la feuille en référence à l'historique du papier peint : le domino.

Inspiration
De son expérience de vie au Japon, Laur s'est imprégnée de la sensibilité Japonaise aux matériaux vivants. Pour sa collection de papier peint, elle privilégie l'idée de motifs uniques, peint à la main, et s'inspire de la technique traditionnelle de Shibori.
La collection est le reflet d'une expression artistique sans limite : la matière se froisse, vibre ; la couleur se dilue et prend vie. Ces créations nous invitent au rêve et au voyage.

Création
Laur sélectionne des papiers d'Asie, elle froisse, plie, explore la matière, puis intervient en peignant avec des encres.
A la suite de cette étape de création, elle retravaille ses œuvres en digital.

Philosophie
L'éthique des Papiers de Laur est basée sur la qualité, la fabrication écologique et française.
Un papier intissé et des encres latex qui garantissent un intérieur sain. Un papier et des couleurs de haute qualité ; une fabrication dans des ateliers en France.

Les papiers de Laur

LAUR MEYRIEUX
collection

A vous de jouer et de créer votre décor

Les papiers de Laur proposent un papier peint à la feuille de 60 x 85 cm / 0,52 m².
Les feuilles grand format laissent à chacun la possibilité de personnaliser un mur, de le composer comme un décor unique et sur-mesure.
Dans votre entrée, votre chambre en guise de tête de lit ; dans le salon, votre salle à manger : au-dessus d'une commode, d'une console, sur un mur autour d'un objet...
Soyez créatif, imaginez votre composition murale.

Une multitude de compositions :

- bout à bout,
- côte à côte,
- disposé en patchwork,
- avec un espace entre chaque feuille,
- feuilles à la verticale,
  ou l'horizontale,
- en mixant plusieurs couleurs d'une collection, ou plusieurs motifs.

Choisissez votre pack de feuilles:

- de 3, 6, 10, 15, 20, 30, 40.

Pour vous inspirer, voici quelques exemples de composition.

Les papiers de Laur

LAUR MEYRIEUX
collection

Exemple de composition
Pack 3 feuilles

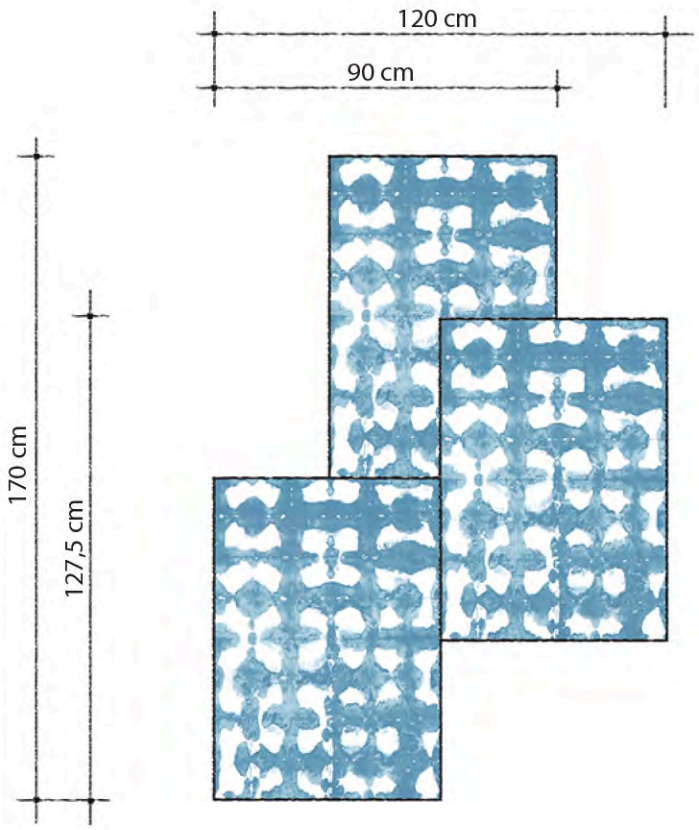

Feuilles disposées en patchwork
au milieu d'un mur

Les papiers de Laur

LAUR MEYRIEUX
collection

Exemple de composition
Pack 3 feuilles

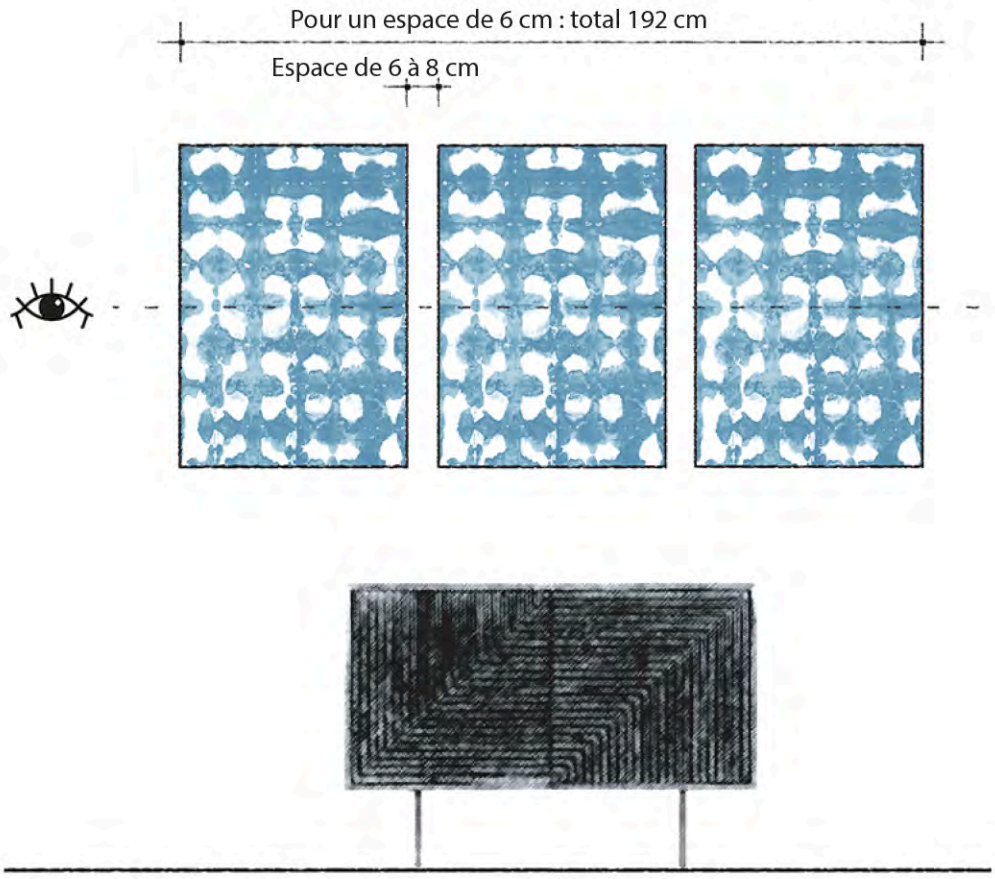

Placez les au-dessus d'un meuble console, en laissant un espace entre chaque feuille.
* Pensez à une vision à la hauteur des yeux, comme pour un tableau.
(Milieu de feuille entre 1m50 et 1m60)

Les papiers de Laur

LAUR MEYRIEUX
collection

Exemple de composition
Pack 3 feuilles

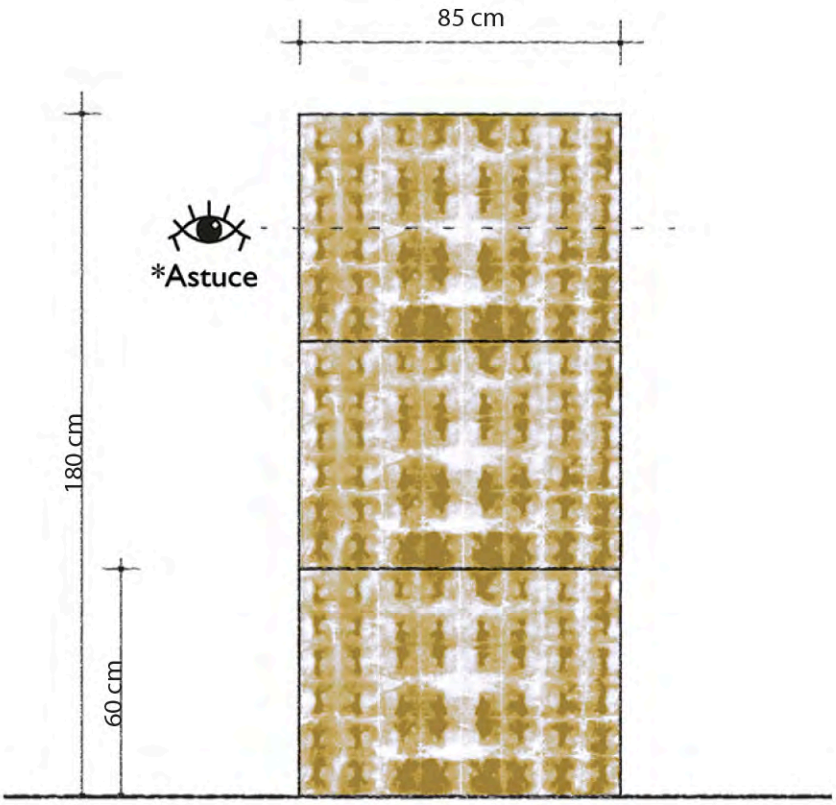

Disposez les feuilles à l'horiziontale
* Disposez le milieu d'une feuille à la hauteur des yeux
(entre 1m50 et 1m60)

Les papiers de Laur

LAUR MEYRIEUX
collection

Exemple de composition
Pack 3 feuilles

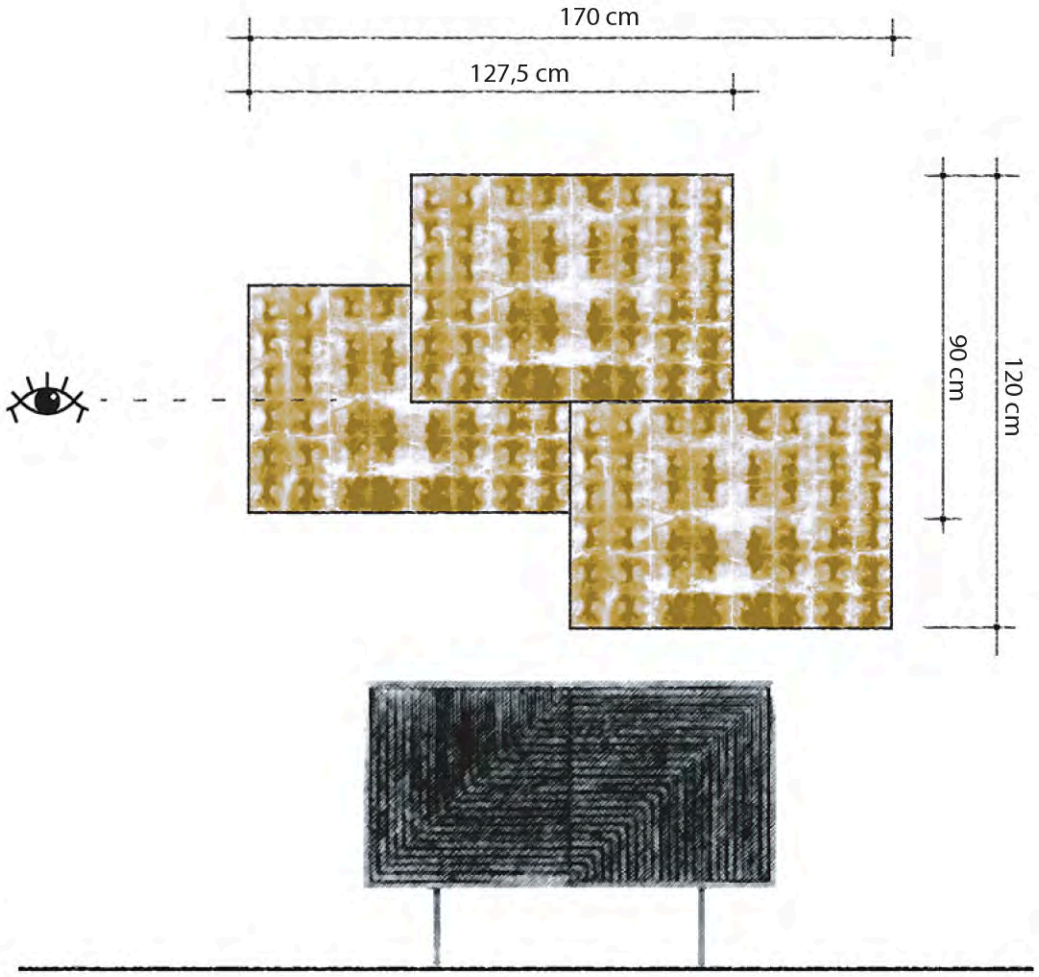

Disposez les feuilles à l'horiziontale, placez les au-dessus d'un meuble console.
* Pensez à une vision à la hauteur des yeux, comme pour un tableau.
(Milieu de feuille entre 1m50 et 1m60)

Les papiers de Laur

LAUR MEYRIEUX
collection

Exemple de composition
Pack 6 feuilles

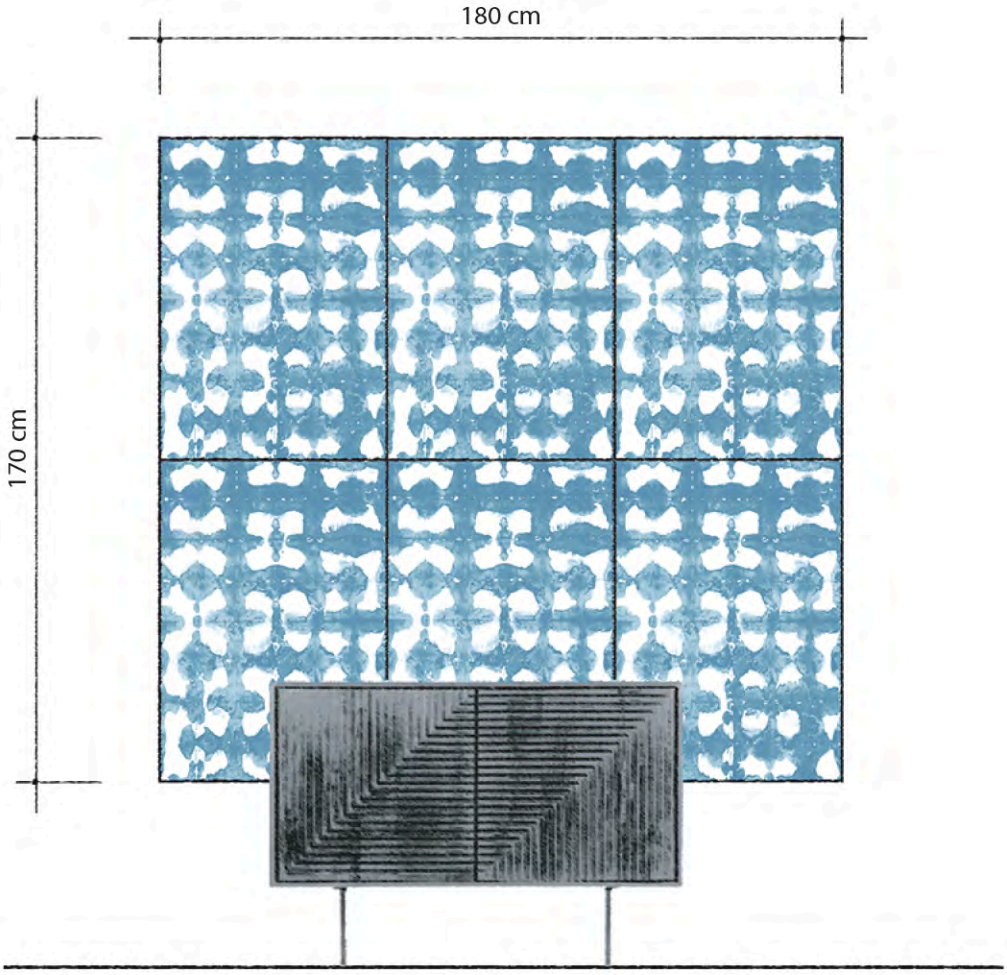

Composez comme un fond de décor, à l'arrière d'un meuble console.
*Astuce : laissez un espace entre le sol et la feuille du bas,
cela va mettre en valeur votre meuble et votre décor mural.

Les papiers de Laur

LAUR MEYRIEUX
collection

Exemple de composition
Pack 6 feuilles



Composez comme un fond de décor, à l'arrière d'un meuble console, en laissant un espace entre chaque feuille. (espace de 6 cm à 8 cm)

Les papiers de Laur

LAUR MEYRIEUX
collection

Exemple de composition
Pack 6 feuilles

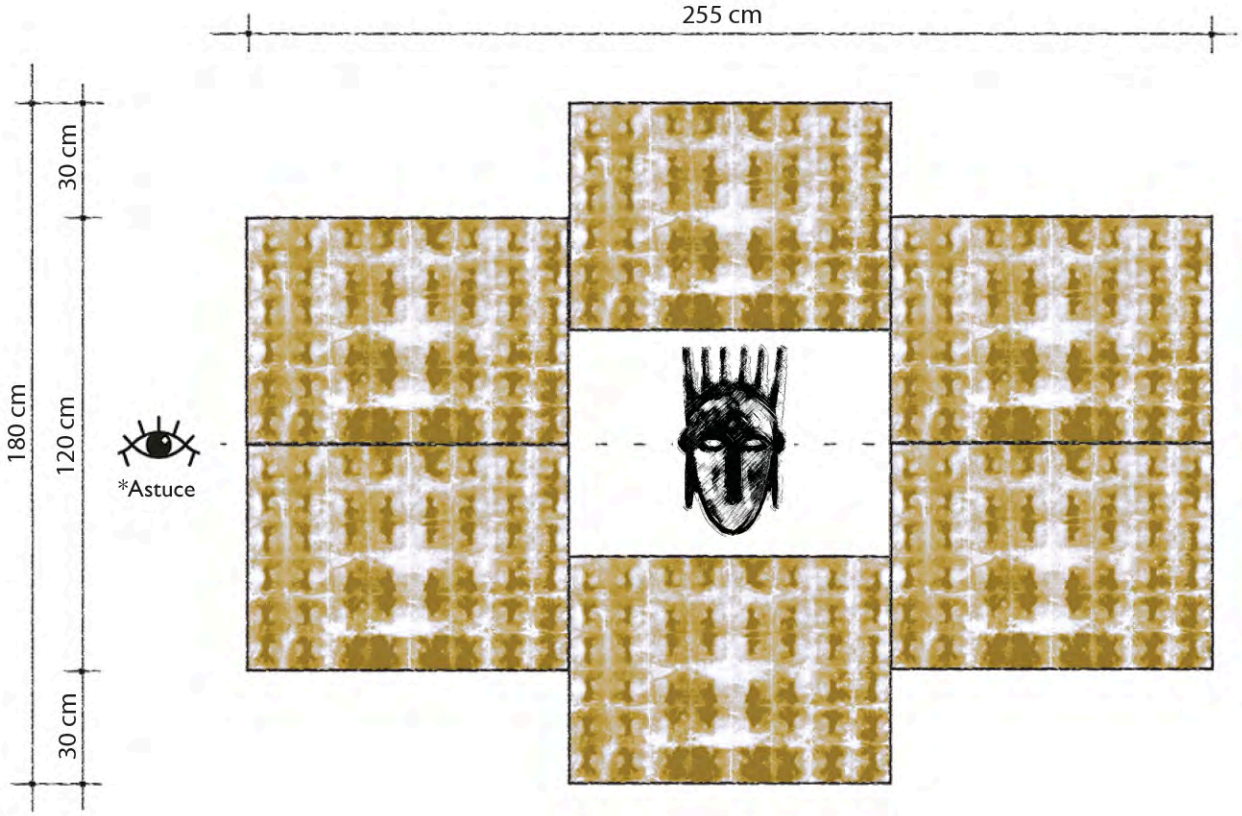

Comme un cadre decoratif, disposez les feuilles autour d'un objet décoratif.
* Pensez à une vision à la hauteur des yeux, comme pour un tableau.
(entre 1m50 et 1m60)

Les papiers de Laur

LAUR MEYRIEUX
collection

Exemple de composition
Pack 6 feuilles

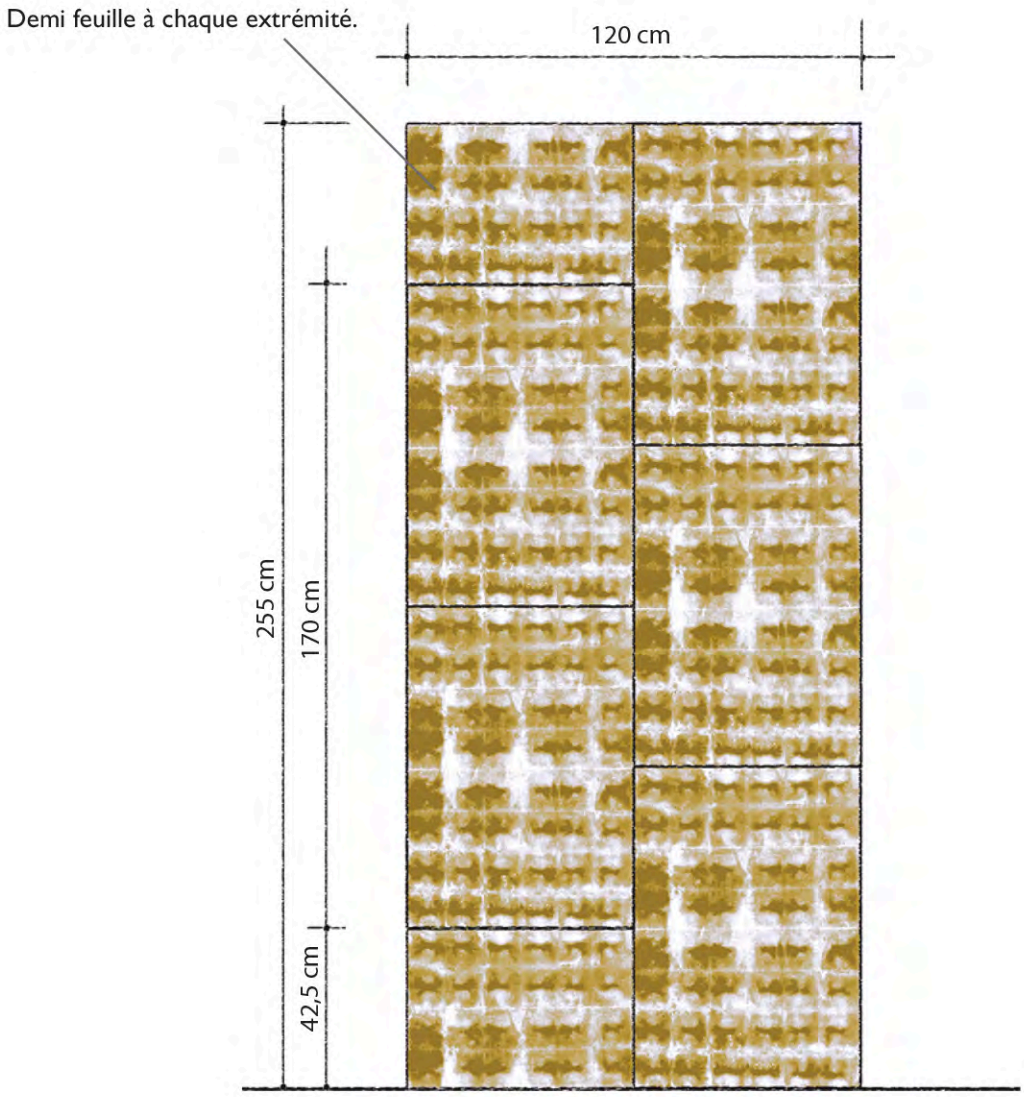

Comme un papier peint traditionel: disposez les feuilles côte à côte,
et créez un décalage en quinconce.
Coupez une feuille en deux pour placer la demi feuille à chaque extrémité.

Les papiers de Laur

LAUR MEYRIEUX
collection

Exemple de composition
Pack 6 feuilles



Disposition en patchwork, placez les feuilles en se chevauchant.

Les papiers de Laur

LAUR MEYRIEUX
collection

Exemple de composition
Pack 10 feuilles

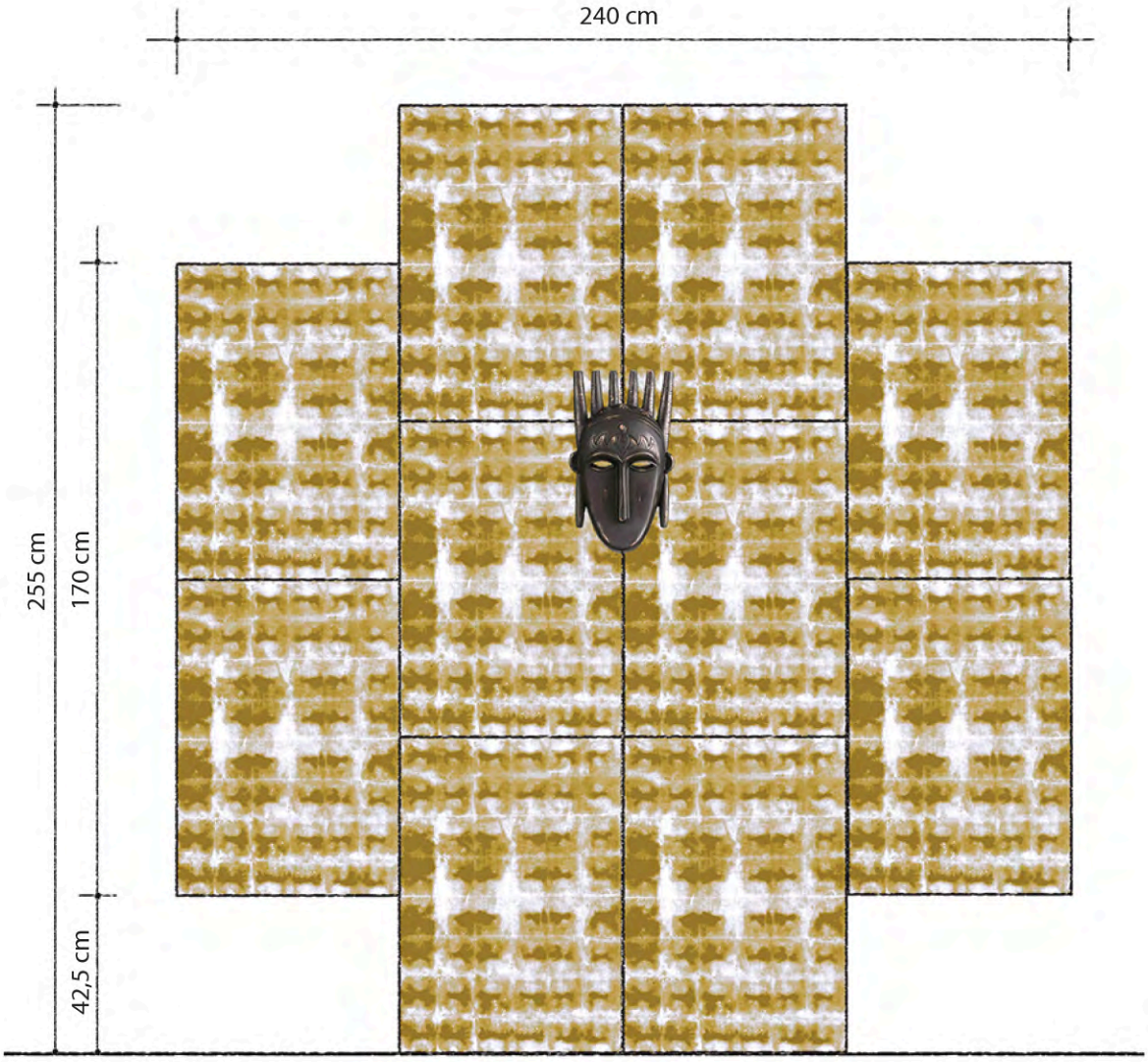

Composition comme un centre de décor, et fond de décor d'un objet décoratif.
on place les feuilles en quinconce de part et d'autres.

Les papiers de Laur

LAUR MEYRIEUX
collection

Exemple de composition
Pack 10 feuilles

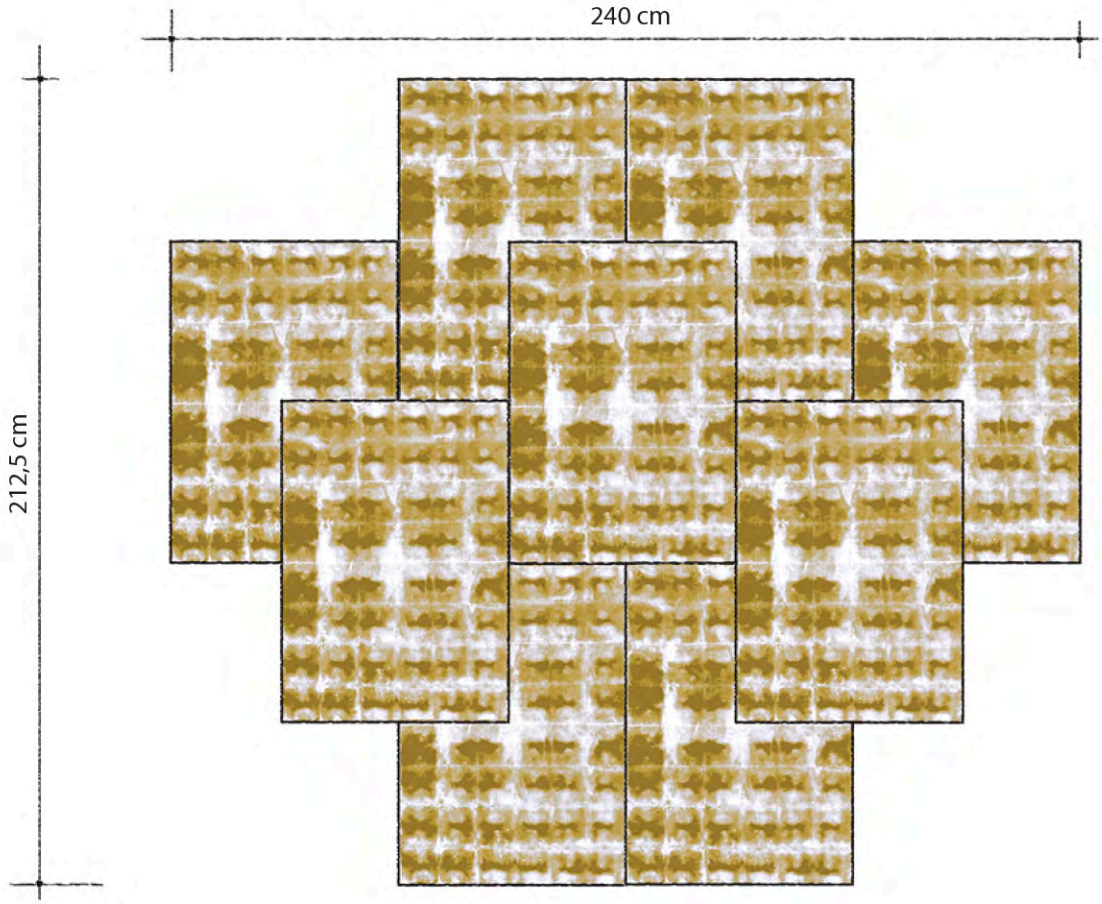

Composez en patchwork ordonné en superposant les feuilles.

Les papiers de Laur

LAUR MEYRIEUX
collection

Exemple de composition
Pack 10 feuilles

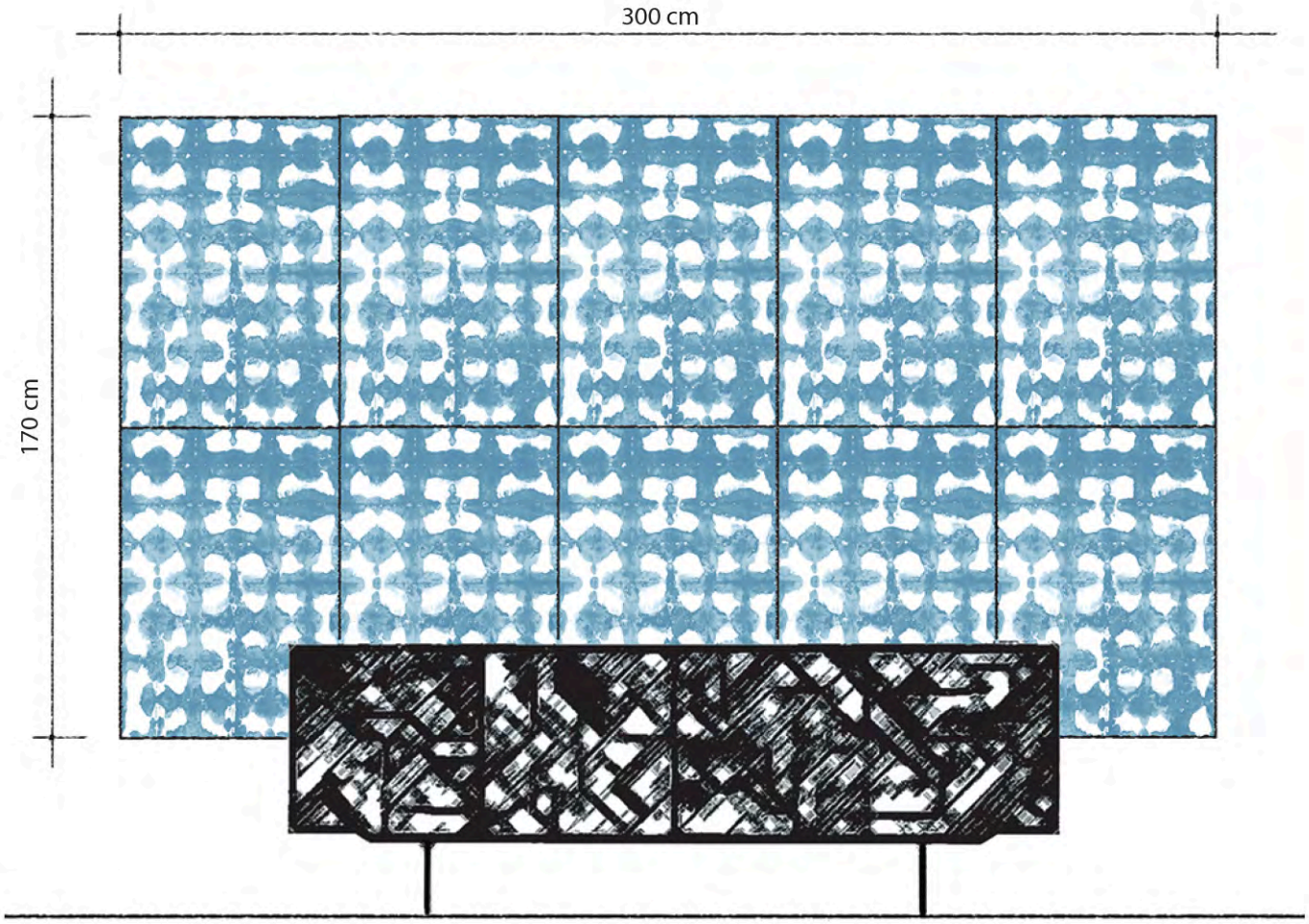

Un mur décor a l'arrière d'une longue console
*Astuce : laissez un espace entre le sol et la feuille du bas,
cela va mettre en valeur votre meuble et le mur.

Les papiers de Laur

LAUR MEYRIEUX
collection

Exemple de composition
Pack 10 feuilles

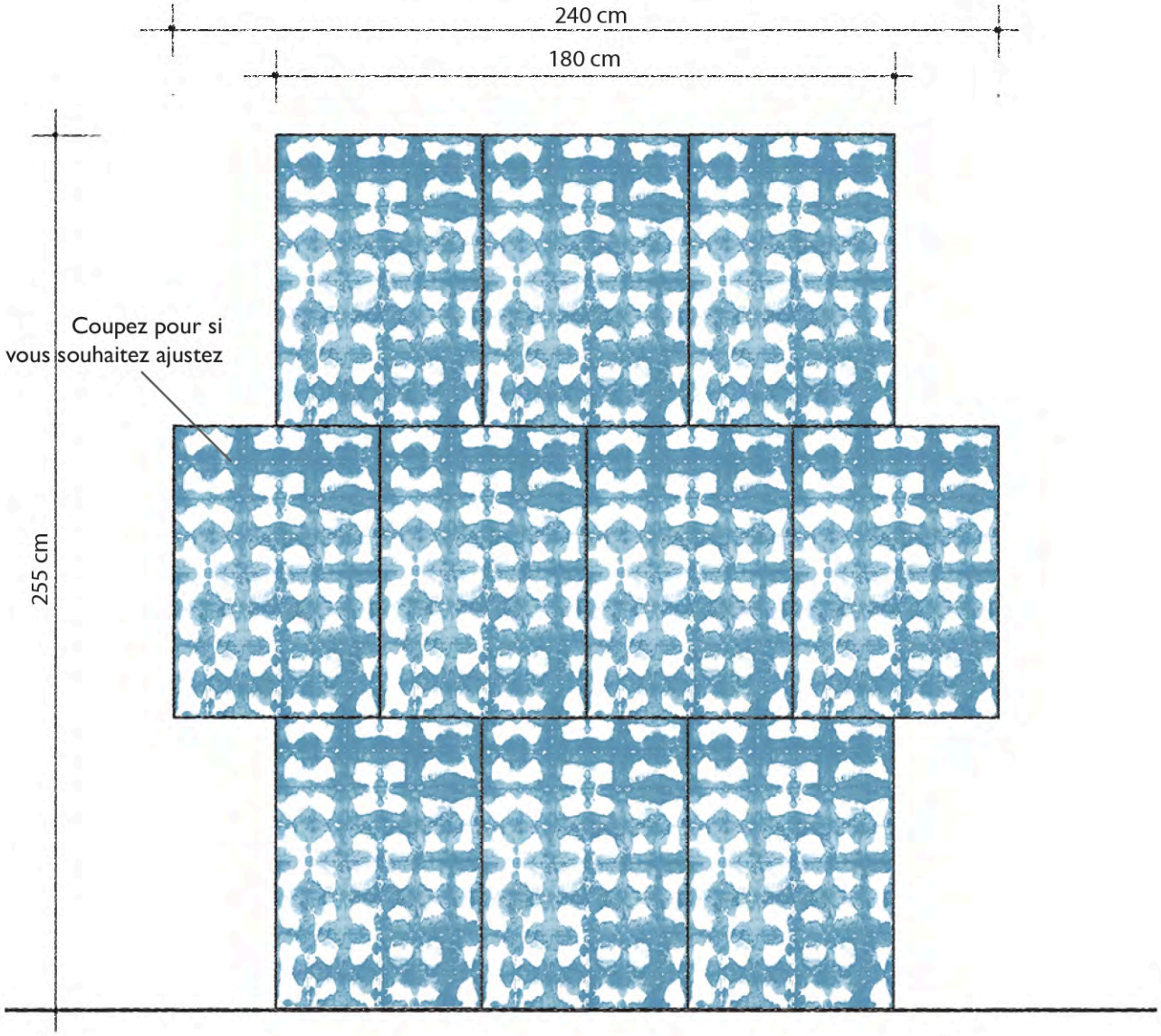

Composez en décalant une rangée en quinconce.
Vous pouvez aussi couper les extrémités pour un rectangle parfait ou ajuster au coin d'un mur.

Les papiers de Laur

LAUR MEYRIEUX
collection

Exemple de composition
Pack 20 feuilles



Jeu de déconstructivisme,
en plaçant les feuilles en patchwork et en créant des espaces vides.
Des possibilités à l'infini.

Les papiers de Laur

LAUR MEYRIEUX
collection

Exemple de composition
Pack 20 feuilles



Comme un papier peint traditionnel,
Placez les feuilles bout à bout, avec un decalage en quinconce une colonne sur 2,
coupez alors une feuille en deux pour placer la demi feuille à chaque extrémité bas-haut.
Vous pouvez tapisser de grande hauteur ou une grande largeur, à l'infini.

Les papiers de Laur

LAUR MEYRIEUX
collection

Exemple de composition
Pack 20 feuilles



Pour un beau et large mur complet,
Créez tout d'abord votre fond en plaçant les feuilles côte à côte, puis venez casser la répétition en disposant quelques feuilles par dessus.
Vous pouvez poursuivre à l'infini.

Les papiers de Laur

by **Laur Meyrieux** collection

Information et nous contacter
contact@laurmeyrieux.com

http://laurmeyrieux.com/eshop

All rights reserved © Laur Meyrieux